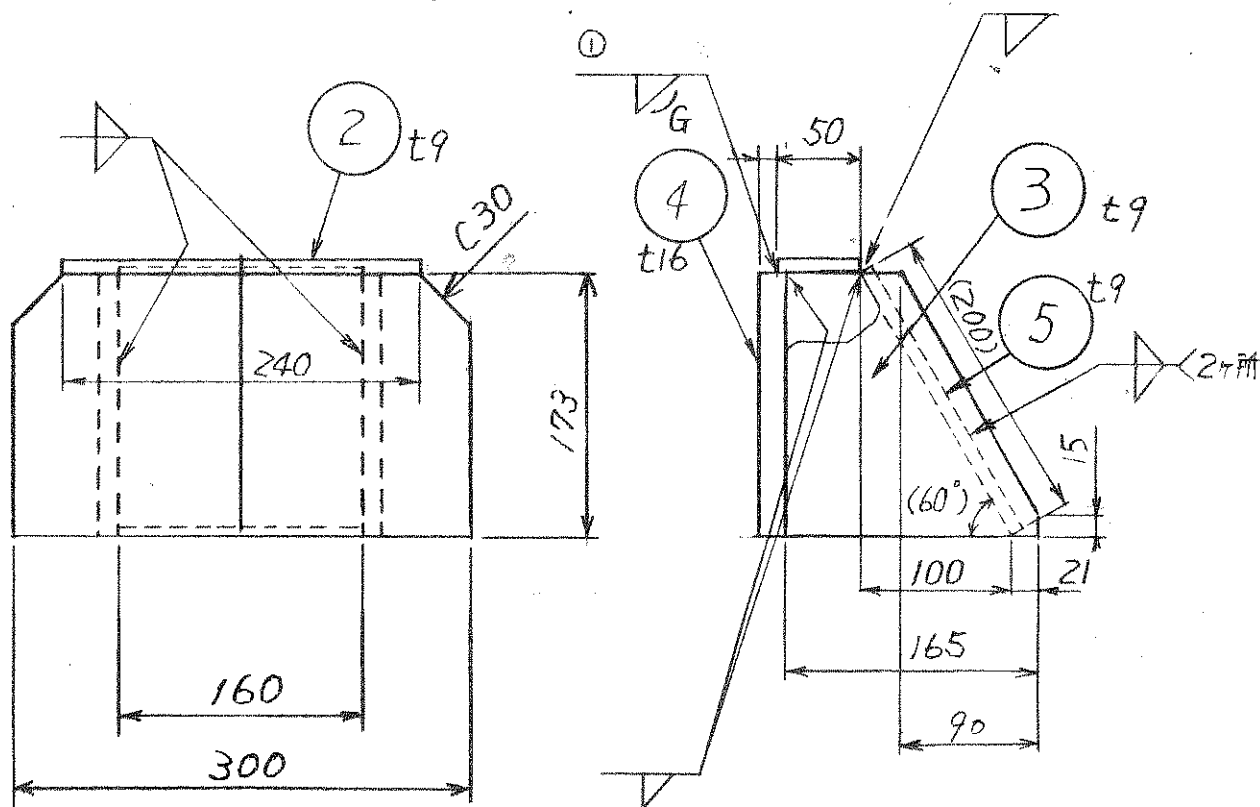


調査	85.12.6	徳田	BASE	4C3T2104						G-NO.	器具	立会	用途	重量
設計	85.11.27	製作	85.11.27	ストッパー座	TCDD					1				1
P NO.	手配	コード	品名記号	形格記事	型	材	料	処	理	1	2	3		
1	4C3T2104	P001	BASE					NASI		1				19.15
2		P002				SS41				1				0.85
3		P003								2				1.5
4		P004								1				6.5
5		P005								1				2.3
6														



1

YAP NO. 31 / 027
SIN NO.

Liste no: L-A 0655

変更記事

① 1 86.2.3 溶接記号変更 又留間

関係図 1C3T0364 類似図

CAD:

保管 '85.12.13

4C3T2104

M ○ ○ ○ ○ ○

材料切斷手配書

TCDD 5601600 DA1067A-31

4C3T2104

M00179

BASE

パート	材料記号	形	寸	法(最大20桁)	切斷	仕事	連	切	余	成	次	指示	張	紙	ル	シ	フ	記	事
1	P002	SS41	9X50X240		4	1			61.62	63			66	66	72	73	74	SA GP SB	
2	P003		9X165X173		8	2						3						CA	
3	P004		16X173X300		4	1						3						CA	
4	P005		9X160X200		4	1												SA	
5	P																		
6	P																		
7	P																		
8	P																		
9	P																		
10	P																		
11	P																		
12	P																		
13	P																		
14	P																		
15	P																		
16	P																		
17	P																		
18	P																		
19	P																		
20	P																		
21	P																		
22	P																		
23	P																		
24	P																		
25	P																		
26	P																		
27	P																		
28	P																		
29	P																		
30	P																		

Ver No 2331230

L-A 0655

NEWEST


4C 3T 2104

22.5 単位円

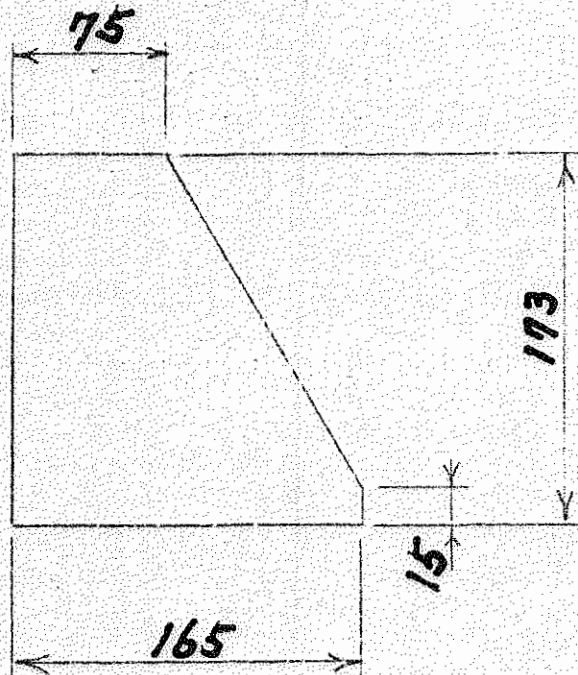


株式会社 東芝 府中工場

TCDP



単体図		調査	担当	品名	図番	パートNO.	
		YAMAZAKI	SUGIURA	Taban BASE	4C3T2104	P.003	
グループNO.	親品名	材質	板厚	巾	長さ	アイトレーサーNO.	管理NO.
G001	BASE	SS41	9	165	173		/
工程	CA	GP	SB				
作業							
				製番			数量



Ver No
Sira No
233 / 228

オペレーション記号説明

L.A 0655

OP	オペレーション	CU	切断(ノコ)	LO	けがき	RS	歪取り	変更記号	
AC	アングル切断	DR	穴明	NB	ニブリング	RV	ロール捲		
AN	鈍し	EL	旋盤	NP	NCガス切り	SA	自動切断(直)		
AW	アルゴン溶接	EW	電気溶接	PB	専門型(曲げ)	SS	シャー切断		
QB	ベンダー曲げ	GC	ガス切断	PR	プレス	TN	ターニング		
SH	手曲げ	GP	グラインド	PS	隅切り	TP	ターレットパンチ	図番	パートNO.
CA	自動切断(曲)	GW	ガス溶接	PZ	プラズマ切断	PM	フライン	4C3T2104	P.003
CM	コンター	LA	レーザ加工	RP	リングプロジェク	DM			

保管



10001001001



株式会社 東芝 府中工場

TCDD

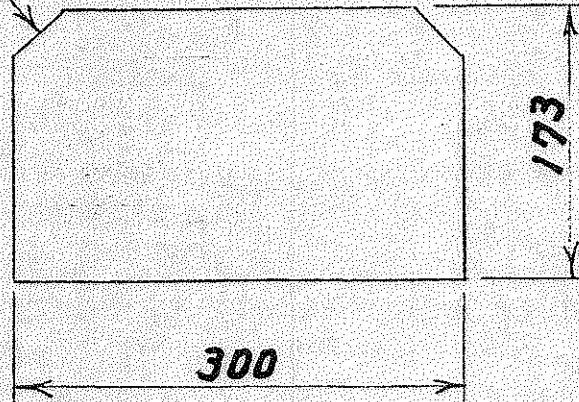


単体図

調査	担当	品名	図番	パートNO.
YANAZAKI	SUJINRA	BASE	4C3T2104	P.004
25-1-15	25-12-2			

グループNO.	親品名	材質	板厚	巾	長さ	アイトレーサーNO.	管理NO.
G001	BASE	SS41	16	173	300		/
工程	CA	9P	SB				
作業							
				製番			数量

2-C30

Ver No
233/229
Sira No

オペレーション記号説明

OP	オペレーション	CU	切断(ノコ)	LO	けがき	RS	歪取り
AC	アングル切断	DR	穴明	NB	ニフリング	RV	ロール捲
AN	鈍し	EL	旋盤	NP	NCガス切り	SA	自動切断(直)
AW	アルゴン溶接	EW	電気溶接	PB	専門型(曲げ)	SS	シャワー切断
QB	ベンダー曲げ	GC	ガス切断	PR	プレス	TN	ターニング
SH	手曲げ	GP	グラインド	PS	隅切り	TP	ターレットパンチ
CA	自動切断(曲)	GW	ガス溶接	PZ	プラズマ切断	PM	フライス
CM	コンター	LA	レーザ加工	RP	リングプロジェクション	DM	

変更記号

図番	パートNO.
4C3T2104	P.004

保管



231182

D.M.8001

L.A 0655